

UCHWAŁA NR XXIX/287/23
RADY GMINY KUŹNICA

z dnia 1 września 2023 r.

w sprawie zmian w Wieloletniej Prognozie Finansowej Gminy Kuźnica
na lata 2023- 2032

Na podstawie art. 18 ust. 2 pkt 6 ustawy z dnia 8 marca 1990 r. o samorządzie gminnym (Dz. U. z 2023 r. poz. 40 i 572) oraz art. 226, art. 227, art. 228, art. 229 i art. 243 ustawy z dnia 27 sierpnia 2009 r. o finansach publicznych (Dz. U. z 2022 r. poz. 1634, 1692, 1725, 1747, 1768, 1964 i 2414, oraz z 2023 r. poz. 412, 497, 658 i 803) uchwała się, co następuje:


§ 1. W uchwale Nr XXVI/242/23 Rady Gminy Kuźnica z dnia 25 stycznia 2023 r. w sprawie uchwalenia Wieloletniej Prognozy Finansowej Gminy Kuźnica na lata 2023-2032 Załącznik Nr 1 "Wieloletnia Prognoza Finansowa Gminy Kuźnica wraz z prognozą kwoty długu i spłat zobowiązań na lata 2023-2032" otrzymuje brzmienie określone w Załączniku Nr 1 do niniejszej uchwały.

§ 2. W uchwale Nr XXVI/242/23 Rady Gminy Kuźnica z dnia 25 stycznia 2023 r. w sprawie uchwalenia Wieloletniej Prognozy Finansowej Gminy Kuźnica na lata 2023-2032 Załącznik Nr 2 „Wykaz przedsięwzięć do WPF” otrzymuje brzmienie określone w Załączniku Nr 2 do niniejszej uchwały.

§ 3. Objaśnienia zmian przyjętych wartości, zawiera Załącznik Nr 3 do uchwały.

§ 4. Wykonanie uchwały powierza się Wójtowi Gminy Kuźnica.

§ 5. Uchwała wchodzi w życie z dniem podjęcia.


PRZEWODNICZĄCY
RADY GMINY KUŹNICA
mgr inż. Janusz Włimin

Wieloletnia prognoza finansowa jednostki samorządu terytorialnego ¹⁾

Dokument podpisany elektronicznie

Ustalona na lata 2022–2025 relacja z art. 243 (poz. 8.3, 8.3.1, 8.4 i 8.4.1) została obliczona według średniej 7-letniej

Załącznik Nr 1 do Uchwały
Nr XXIX/287/23
Rady Gminy Kuźnica
z dnia 1 września 2023 r.

Wyszczególnienie	Dochody ogółem ^x	z tego:										
		Dochody bieżące ^x	z tego:							Dochody majątkowe ^x	w tym:	
			dochody z tytułu udziału we wpływach z podatku dochodowego od osób fizycznych	dochody z tytułu udziału we wpływach z podatku dochodowego od osób prawnych	z subwencji ogólnej	z tytułu dotacji i środków przeznaczonych na cele bieżące ^{x 3)}	pozostałe dochody bieżące ⁴⁾	w tym:			ze sprzedaży majątku ^x	z tytułu dotacji oraz środków przeznaczonych na inwestycje
								z podatku od nieruchomości				
Lp	1	1.1	1.1.1	1.1.2	1.1.3	1.1.4	1.1.5	1.1.5.1	1.2	1.2.1	1.2.2	
Wykonanie 2016	15 129 792,42	14 361 714,94	1 807 184,00	58 463,64	5 479 617,00	4 326 765,85	2 689 684,45	1 142 781,76	768 077,48	314 620,19	353 457,29	
Wykonanie 2017	15 154 308,02	14 882 985,22	1 995 131,00	53 937,41	5 320 414,00	4 787 406,26	2 726 096,55	1 184 773,73	271 322,80	42 572,00	228 750,80	
Wykonanie 2018	18 614 633,72	16 792 946,88	2 343 930,00	47 278,85	5 760 529,00	5 937 898,06	2 703 310,97	1 156 088,13	1 821 686,84	10 250,00	1 678 655,84	
Wykonanie 2019	24 435 678,36	17 826 695,21	2 657 802,00	126 086,56	6 040 238,00	5 450 992,95	3 551 575,70	1 628 115,09	6 608 983,15	70 344,58	6 538 638,57	
Wykonanie 2020	21 974 795,91	18 976 179,77	2 662 995,00	143 223,34	6 214 239,00	6 740 127,12	3 215 595,31	1 462 638,15	2 998 616,14	39 003,92	2 959 612,22	
Wykonanie 2021	24 980 669,86	19 638 675,14	2 941 500,00	156 697,72	6 059 016,00	6 042 303,09	4 439 158,33	1 461 099,90	5 341 994,72	50 694,00	5 291 300,72	
Plan 3 kw. 2022	37 961 742,00	20 994 076,00	2 533 161,00	165 735,00	6 353 625,00	4 644 906,00	7 296 649,00	1 450 000,00	16 967 666,00	33 000,00	16 934 666,00	
Wykonanie 2022	32 176 906,33	25 205 378,11	5 421 579,57	165 638,68	6 353 625,00	8 273 125,97	4 991 408,89	1 905 570,51	6 971 528,22	104 337,26	6 867 190,96	
2023	39 066 519,00	18 859 967,00	2 478 116,00	314 973,00	8 494 087,00	2 791 922,00	4 780 869,00	1 980 000,00	20 206 552,00	400 000,00	19 806 552,00	
2024	24 905 500,00	18 000 000,00	2 670 000,00	320 000,00	7 000 000,00	3 250 000,00	4 760 000,00	2 050 000,00	6 905 500,00	20 000,00	6 885 500,00	
2025	19 332 000,00	18 100 000,00	2 750 000,00	330 000,00	7 100 000,00	3 300 000,00	4 620 000,00	2 100 000,00	1 232 000,00	20 000,00	1 212 000,00	
2026	19 654 000,00	18 250 000,00	2 850 000,00	330 000,00	7 100 000,00	3 350 000,00	4 620 000,00	2 150 000,00	1 404 000,00	20 000,00	1 384 000,00	
2027	18 470 000,00	18 450 000,00	2 900 000,00	340 000,00	7 200 000,00	3 400 000,00	4 610 000,00	2 200 000,00	20 000,00	20 000,00	0,00	
2028	18 670 000,00	18 650 000,00	0,00	0,00	0,00	3 550 000,00	0,00	0,00	20 000,00	20 000,00	0,00	

2029	18 870 000,00	18 850 000,00	0,00	0,00	0,00	3 600 000,00	0,00	0,00	20 000,00	20 000,00	0,00
2030	19 070 000,00	19 050 000,00	0,00	0,00	0,00	3 700 000,00	0,00	0,00	20 000,00	20 000,00	0,00
2031	19 270 000,00	19 250 000,00	0,00	0,00	0,00	3 800 000,00	0,00	0,00	20 000,00	20 000,00	0,00
2032	19 470 000,00	19 450 000,00	0,00	0,00	0,00	3 850 000,00	0,00	0,00	20 000,00	20 000,00	0,00

¹⁾ Wzór może być stosowany także w układzie pionowym, w którym poszczególne pozycje są przedstawione w kolumnach, a lata w wierszach.

²⁾ Zgodnie z art. 227 ustawy z dnia 27 sierpnia 2009 r. o finansach publicznych (Dz. U. z 2019 r. poz. 869, z późn. zm.), zwanej dalej „ustawą”, wieloletnia prognoza finansowa obejmuje okres roku budżetowego oraz co najmniej trzech kolejnych lat. W sytuacji dłuższego okresu prognozowania finansowego wzór stosuje się dla lat wykraczających poza minimalny (4-letni) okres prognozy, wynikający z art. 227 ustawy.

³⁾ W pozycji wykazuje się dochody o charakterze celowym, które jednostka otrzymuje od podmiotów zewnętrznych. W szczególności pozycja obejmuje dotacje celowe z budżetu państwa na zadania bieżące oraz dotacje i środki na finansowanie wydatków bieżących na realizację zadań finansowanych z udziałem środków, o których mowa w art. 5 ust. 1 pkt 2 i 3 ustawy. W pozycji nie wykazuje się natomiast dochodów związanych ze szczególnymi zasadami wykonywania budżetu jednostki wynikającymi z odrębnych ustaw, o których mowa w art. 237 ust. 1 ustawy.

⁴⁾ W pozycji wykazuje się pozostałe dochody bieżące w szczególności kwoty podatków i opłat lokalnych.

Wyszczególnienie	Wydatki ogółem ^X	z tego:											
		Wydatki bieżące ^X	w tym:							Wydatki majątkowe ^X	w tym:		
			na wynagrodzenia i składki od nich naliczane	z tytułu poręczeń i gwarancji ^X	w tym:		wydatki na obsługę długu ^X	w tym:			Inwestycje i zakupy inwestycyjne, o których mowa w art. 236 ust. 4 pkt 1 ustawy	wydatki o charakterze dotacyjnym na inwestycje i zakupy inwestycyjne	
					gwarancje i poręczenia podlegające wyłączeniu z limitu spłaty zobowiązań, o którym mowa w art. 243 ustawy ^X	odsetki i dyskonto podlegające wyłączeniu z limitu spłaty zobowiązań, o którym mowa w art. 243 ustawy, w terminie nie dłuższym niż 90 dni po zakończeniu programu, projektu lub zadania i otrzymaniu refundacji z tych środków (bez odsetek i dyskonta od zobowiązań na wkład krajowy) ^X		odsetki i dyskonto podlegające wyłączeniu z limitu spłaty zobowiązań, o którym mowa w art. 243 ustawy, z tytułu zobowiązań zaciągniętych na wkład krajowy ^X	pozostałe odsetki i dyskonto podlegające wyłączeniu z limitu spłaty zobowiązań, o którym mowa w art. 243 ustawy ^X				
Lp	2	2.1	2.1.1	2.1.2	2.1.2.1	2.1.3	2.1.3.1	2.1.3.2	2.1.3.3	2.2	2.2.1	2.2.1.1	
Wykonanie 2016	14 814 649,00	12 751 614,90	5 242 539,31	0,00	0,00	48 796,30	0,00	0,00	0,00	2 063 034,10	2 063 034,10	752 256,40	
Wykonanie 2017	16 086 322,98	13 524 541,03	5 290 607,11	0,00	0,00	35 714,37	0,00	0,00	0,00	2 561 781,95	2 561 781,95	568 500,00	
Wykonanie 2018	18 454 439,05	14 223 494,34	5 587 353,37	0,00	0,00	41 087,08	0,00	0,00	0,00	4 230 944,71	4 230 944,71	45 500,00	
Wykonanie 2019	23 289 481,42	14 799 317,47	5 755 641,20	0,00	0,00	77 055,38	0,00	10 519,00	0,00	8 490 163,95	8 490 163,95	19 000,00	
Wykonanie 2020	21 045 796,51	15 278 893,83	5 713 807,78	0,00	0,00	65 710,02	836,35	3 495,87	0,00	5 766 902,68	5 766 902,68	99 630,00	
Wykonanie 2021	28 189 356,04	16 462 083,66	6 007 874,49	0,00	0,00	92 586,62	36 079,21	11 925,92	0,00	11 727 272,38	11 727 272,38	1 201 310,58	
Plan 3 kw. 2022	39 612 914,00	20 616 269,00	7 294 160,00	0,00	0,00	297 000,00	45 000,00	60 000,00	0,00	18 996 645,00	18 946 645,00	3 389 605,00	
Wykonanie 2022	27 434 167,02	19 393 340,55	6 424 790,92	0,00	0,00	392 731,06	85 636,57	75 068,63	0,00	8 040 826,47	8 040 826,47	3 389 584,92	
2023	43 415 755,00	17 806 111,00	8 191 377,00	0,00	0,00	340 000,00	0,00	43 765,00	0,00	25 609 644,00	25 609 644,00	1 408 237,00	
2024	26 499 000,00	16 600 000,00	7 900 000,00	0,00	0,00	340 000,00	0,00	78 982,00	0,00	9 899 000,00	9 899 000,00	0,00	
2025	18 507 000,00	16 900 000,00	8 050 000,00	0,00	0,00	407 500,00	0,00	68 270,00	0,00	1 607 000,00	1 607 000,00	0,00	
2026	18 829 000,00	17 000 000,00	8 160 000,00	0,00	0,00	341 500,00	0,00	55 177,00	0,00	1 829 000,00	1 829 000,00	0,00	
2027	17 795 000,00	17 200 000,00	8 200 000,00	0,00	0,00	274 400,00	0,00	71 874,00	0,00	595 000,00	595 000,00	0,00	
2028	17 995 000,00	17 400 000,00	0,00	0,00	0,00	219 800,00	0,00	55 902,00	0,00	595 000,00	595 000,00	0,00	
2029	18 245 000,00	17 600 000,00	0,00	0,00	0,00	164 000,00	0,00	29 334,00	0,00	645 000,00	645 000,00	0,00	
2030	18 595 000,00	17 800 000,00	0,00	0,00	0,00	114 300,00	0,00	0,00	0,00	795 000,00	795 000,00	0,00	
2031	18 795 000,00	18 000 000,00	0,00	0,00	0,00	76 700,00	0,00	0,00	0,00	795 000,00	795 000,00	0,00	
2032	18 895 000,00	18 200 000,00	0,00	0,00	0,00	39 000,00	0,00	0,00	0,00	695 000,00	695 000,00	0,00	

Wyszczególnienie	Wynik budżetu ^x	w tym:	Przychody budżetu ^x	z tego:					
		Kwota prognozowanej nadwyżki budżetu przeznaczana na spłatę kredytów, pożyczek i wykup papierów wartościowych ⁵⁾		Kredyty, pożyczki, emisja papierów wartościowych ^x	w tym:	Nadwyżka budżetowa z lat ubiegłych ^{x 6)}	w tym:	Wolne środki, o których mowa w art. 217 ust. 2 pkt 6 ustawy ^x	w tym:
					na pokrycie deficytu budżetu ^x		na pokrycie deficytu budżetu ^x		na pokrycie deficytu budżetu ^x
Lp	3	3.1	4	4.1	4.1.1	4.2	4.2.1	4.3	4.3.1
Wykonanie 2016	315 143,42	315 143,42	1 215 702,49	0,00	0,00	0,00	0,00	1 215 702,49	0,00
Wykonanie 2017	-932 014,96	0,00	2 877 610,91	1 791 012,00	0,00	0,00	0,00	1 086 598,91	932 014,96
Wykonanie 2018	160 194,67	160 194,67	3 535 595,95	2 000 000,00	0,00	0,00	0,00	1 535 595,95	0,00
Wykonanie 2019	1 146 196,94	500 000,00	4 539 778,62	2 500 000,00	0,00	0,00	0,00	2 039 778,62	0,00
Wykonanie 2020	928 999,40	550 000,00	8 696 338,11	3 510 362,55	0,00	1 583 703,50	0,00	3 602 272,06	0,00
Wykonanie 2021	-3 208 686,18	0,00	12 175 714,79	3 050 725,93	2 243 711,22	964 974,96	964 974,96	8 160 013,90	0,00
Plan 3 kw. 2022	-1 651 172,00	0,00	4 951 898,00	0,00	0,00	61 131,00	61 131,00	4 890 767,00	1 590 041,00
Wykonanie 2022	4 742 739,31	0,00	6 061 881,50	0,00	0,00	61 131,70	0,00	6 000 749,80	0,00
2023	-4 349 236,00	0,00	4 999 236,00	0,00	0,00	2 499 027,00	2 499 027,00	2 500 209,00	1 850 209,00
2024	-1 593 500,00	0,00	2 243 500,00	1 500 000,00	1 500 000,00	0,00	0,00	743 500,00	93 500,00
2025	825 000,00	700 000,00	0,00	0,00	0,00	0,00	0,00	0,00	0,00
2026	825 000,00	700 000,00	0,00	0,00	0,00	0,00	0,00	0,00	0,00
2027	675 000,00	550 000,00	0,00	0,00	0,00	0,00	0,00	0,00	0,00
2028	675 000,00	550 000,00	0,00	0,00	0,00	0,00	0,00	0,00	0,00
2029	625 000,00	500 000,00	0,00	0,00	0,00	0,00	0,00	0,00	0,00
2030	475 000,00	350 000,00	0,00	0,00	0,00	0,00	0,00	0,00	0,00
2031	475 000,00	350 000,00	0,00	0,00	0,00	0,00	0,00	0,00	0,00
2032	575 000,00	450 000,00	0,00	0,00	0,00	0,00	0,00	0,00	0,00

⁵⁾ Inne przeznaczenie nadwyżki budżetowej wymaga określenia w objaśnieniach do wieloletniej prognozy finansowej.

⁶⁾ W pozycji należy ująć środki pieniężne znajdujące się na rachunku budżetu pochodzące z nadwyżek poprzednich budżetów, łącznie z niewykorzystanymi środkami, o których mowa w art. 217 ust. 2 pkt 8 ustawy.

Wyszczególnienie	z tego:				Rozchody budżetu ^X	z tego:				
	Splaty udzielonych pożyczek w latach ubiegłych ^X	w tym:		w tym:		Splaty rat kapitałowych kredytów i pożyczek oraz wykup papierów wartościowych ^X	w tym:			
		na pokrycie deficytu budżetu ^X	Inne przychody niezwiązane z zaciągnięciem długu ^{X 7)}	na pokrycie deficytu budżetu ^X			łącznie kwota przypadających na dany rok kwot ustawowych wyłączeń z limitu splaty zobowiązań ^X	z tego:		
Lp	4.4	4.4.1	4.5	4.5.1	5	5.1	5.1.1	5.1.1.1	5.1.1.2	
Wykonanie 2016	0,00	0,00	0,00	0,00	444 247,00	444 247,00	0,00	0,00	0,00	
Wykonanie 2017	0,00	0,00	0,00	0,00	410 000,00	410 000,00	0,00	0,00	0,00	
Wykonanie 2018	0,00	0,00	0,00	0,00	1 556 012,00	1 556 012,00	1 284 171,00	1 091 012,00	193 159,00	
Wykonanie 2019	0,00	0,00	0,00	0,00	500 000,00	500 000,00	193 159,00	0,00	193 159,00	
Wykonanie 2020	0,00	0,00	0,00	0,00	550 000,00	550 000,00	193 159,00	0,00	193 159,00	
Wykonanie 2021	0,00	0,00	0,00	0,00	2 910 362,55	2 910 362,55	2 440 610,55	2 310 362,55	130 248,00	
Plan 3 kw. 2022	0,00	0,00	0,00	0,00	3 300 726,00	3 300 726,00	2 734 395,00	2 550 726,00	183 669,00	
Wykonanie 2022	0,00	0,00	0,00	0,00	3 300 726,00	3 300 726,00	2 734 395,00	2 550 726,00	183 669,00	
2023	0,00	0,00	0,00	0,00	650 000,00	650 000,00	83 668,00	0,00	83 668,00	
2024	0,00	0,00	0,00	0,00	650 000,00	650 000,00	151 004,00	0,00	151 004,00	
2025	0,00	0,00	0,00	0,00	825 000,00	825 000,00	184 672,00	0,00	184 672,00	
2026	0,00	0,00	0,00	0,00	825 000,00	825 000,00	184 672,00	0,00	184 672,00	
2027	0,00	0,00	0,00	0,00	675 000,00	675 000,00	184 672,00	0,00	184 672,00	
2028	0,00	0,00	0,00	0,00	675 000,00	675 000,00	184 672,00	0,00	184 672,00	
2029	0,00	0,00	0,00	0,00	625 000,00	625 000,00	117 336,00	0,00	117 336,00	
2030	0,00	0,00	0,00	0,00	475 000,00	475 000,00	0,00	0,00	0,00	
2031	0,00	0,00	0,00	0,00	475 000,00	475 000,00	0,00	0,00	0,00	
2032	0,00	0,00	0,00	0,00	575 000,00	575 000,00	0,00	0,00	0,00	

⁷⁾ W pozycji należy ująć w szczególności przychody pochodzące z prywatyzacji majątku jednostki samorządu terytorialnego.

Wyszczególnienie	Rozchody budżetu, z tego:						Kwota długu ^x	w tym:		Relacja zrównoważenia wydatków bieżących, o której mowa w art. 242 ustawy	
	łącznie kwota przypadających na dany rok kwot ustawowych wyłączeń z limitu spłaty zobowiązań, z tego:							kwota długu, którego planowana spłata dokona się z wydatków ^x	Różnica między dochodami bieżącymi a wydatkami bieżącymi ^x	Różnica między dochodami bieżącymi, skorygowanymi o środki ⁸⁾ a wydatkami bieżącymi ^x	
	kwota wyłączeń z tytułu wcześniejszej spłaty zobowiązań, określonych w art. 243 ust. 3b ustawy	z tego:			kwota przypadających na dany rok kwot pozostałych ustawowych wyłączeń z limitu spłaty zobowiązań ^x	Inne rozchody niezwiązane ze spłatą długu ^x					
środkami nowego zobowiązania		wolnymi środkami, o których mowa w art. 217 ust. 2 pkt 6 ustawy	innymi środkami								
Lp	5.1.1.3	5.1.1.3.1	5.1.1.3.2	5.1.1.3.3	5.1.1.4	5.2	6	6.1	7.1	7.2	
Wykonanie 2016	x	x	x	x	0,00	0,00	1 425 000,00	0,00	1 610 100,04	2 825 802,53	
Wykonanie 2017	x	x	x	x	0,00	0,00	2 806 012,00	0,00	1 358 444,19	2 445 043,10	
Wykonanie 2018	x	x	x	x	0,00	0,00	3 150 000,00	0,00	2 569 452,54	4 105 048,49	
Wykonanie 2019	x	x	x	x	0,00	0,00	5 150 000,00	0,00	3 027 377,74	5 067 156,36	
Wykonanie 2020	x	x	x	x	0,00	0,00	8 110 363,00	0,00	3 697 285,94	8 883 261,50	
Wykonanie 2021	x	x	x	x	0,00	0,00	8 250 726,00	0,00	3 176 591,48	12 301 580,34	
Plan 3 kw. 2022	x	x	x	x	0,00	0,00	4 950 000,00	0,00	377 807,00	5 329 705,00	
Wykonanie 2022	x	x	x	x	0,00	0,00	4 950 000,00	0,00	5 812 037,56	11 873 919,06	
2023	0,00	0,00	0,00	0,00	0,00	0,00	4 300 000,00	0,00	1 053 856,00	6 053 092,00	
2024	x	x	x	x	0,00	0,00	5 150 000,00	0,00	1 400 000,00	2 143 500,00	
2025	x	x	x	x	0,00	0,00	4 325 000,00	0,00	1 200 000,00	1 200 000,00	
2026	x	x	x	x	0,00	0,00	3 500 000,00	0,00	1 250 000,00	1 250 000,00	
2027	x	x	x	x	0,00	0,00	2 825 000,00	0,00	1 250 000,00	1 250 000,00	
2028	x	x	x	x	0,00	0,00	2 150 000,00	0,00	1 250 000,00	1 250 000,00	
2029	x	x	x	x	0,00	0,00	1 525 000,00	0,00	1 250 000,00	1 250 000,00	
2030	x	x	x	x	0,00	0,00	1 050 000,00	0,00	1 250 000,00	1 250 000,00	
2031	x	x	x	x	0,00	0,00	575 000,00	0,00	1 250 000,00	1 250 000,00	
2032	x	x	x	x	0,00	0,00	0,00	0,00	1 250 000,00	1 250 000,00	

⁸⁾ Skorygowanie o środki dotyczy określonego w art. 242 ustawy powiększenia o odpowiednie dla roku prognozy przychody wskazane w art. 217 ust. 2 ustawy. Skutki finansowe wyłączeń ograniczenia, o którym mowa w art. 242 ustawy, zawarte w innych ustawach należy ująć w objaśnieniach dołączanych do wieloletniej prognozy finansowej zgodnie z art. 226 ust. 2a ustawy.

Wyszczególnienie	Wskaźnik spłaty zobowiązań						
	Relacja określona po lewej stronie nierówności we wzorze, o którym mowa w art. 243 ust. 1 ustawy (po uwzględnieniu zobowiązań związku współtworzonego przez jednostkę samorządu terytorialnego oraz po uwzględnieniu ustawowych wyłączeń przypadających na dany rok) ^x	Relacja określona po prawej stronie nierówności we wzorze, o którym mowa w art. 243 ust. 1 ustawy, ustalona dla danego roku (wskaźnik jednoroczny) ^x		Dopuszczalny limit spłaty zobowiązań określony po prawej stronie nierówności we wzorze, o którym mowa w art. 243 ustawy, po uwzględnieniu ustawowych wyłączeń, obliczony w oparciu o plan 3 kwartału roku poprzedzającego pierwszy rok prognozy (wskaźnik ustalony w oparciu o średnią arytmetyczną z poprzednich lat) ^x	Dopuszczalny limit spłaty zobowiązań określony po prawej stronie nierówności we wzorze, o którym mowa w art. 243 ustawy, po uwzględnieniu ustawowych wyłączeń, obliczony w oparciu o wykonanie roku poprzedzającego pierwszy rok prognozy (wskaźnik ustalony w oparciu o średnią arytmetyczną z poprzednich lat) ^x	Informacja o spełnieniu wskaźnika spłaty zobowiązań określonego w art. 243 ustawy, po uwzględnieniu zobowiązań związku współtworzonego przez jednostkę samorządu terytorialnego oraz po uwzględnieniu ustawowych wyłączeń, obliczonego w oparciu o plan 3 kwartałów roku poprzedzającego rok budżetowy ^x	Informacja o spełnieniu wskaźnika spłaty zobowiązań określonego w art. 243 ustawy, po uwzględnieniu zobowiązań związku współtworzonego przez jednostkę samorządu terytorialnego oraz po uwzględnieniu ustawowych wyłączeń, obliczonego w oparciu o wykonanie roku poprzedzającego rok budżetowy ^x
Lp	8.1	8.2		8.3	8.3.1	8.4	8.4.1
Wykonanie 2016	0,00%	x	19,63%	x	x	x	x
Wykonanie 2017	0,00%	x	14,42%	x	x	x	x
Wykonanie 2018	0,00%	x	13,80%	x	x	x	x
Wykonanie 2019	0,00%	x	24,30%	x	x	x	x
Wykonanie 2020	0,00%	x	26,84%	x	x	x	x
Wykonanie 2021	0,00%	x	25,83%	x	x	x	x
Plan 3 kw. 2022	0,00%	3,80%	4,01%	x	x	x	x
Wykonanie 2022	0,00%	34,58%	35,19%	x	x	x	x
2023	5,37%	9,88%	12,37%	18,40%	22,86%	TAK	TAK
2024	5,15%	11,86%	12,00%	17,37%	21,82%	TAK	TAK
2025	6,62%	11,17%	x	17,02%	21,48%	TAK	TAK
2026	6,22%	10,68%	x	16,06%	20,46%	TAK	TAK
2027	4,60%	10,13%	x	14,20%	18,59%	TAK	TAK
2028	4,33%	9,73%	x	11,85%	16,25%	TAK	TAK
2029	4,21%	9,27%	x	9,61%	14,00%	TAK	TAK
2030	3,84%	8,89%	x	10,39%	10,39%	TAK	TAK
2031	3,57%	8,59%	x	10,25%	10,25%	TAK	TAK
2032	3,94%	8,26%	x	9,78%	9,78%	TAK	TAK

Ustalona na lata 2022–2025 relacja z art. 243 (poz. 8.3, 8.3.1, 8.4 i 8.4.1) została obliczona według średniej 7-letniej

Wyszczególnienie	Finansowanie programów, projektów lub zadań realizowanych z udziałem środków, o których mowa w art. 5 ust. 1 pkt 2 i 3 ustawy								
	Dochody bieżące na programy, projekty lub zadania finansowane z udziałem środków, o których mowa w art. 5 ust. 1 pkt 2 i 3 ustawy ^x	w tym:		Dochody majątkowe na programy, projekty lub zadania finansowane z udziałem środków, o których mowa w art. 5 ust. 1 pkt 2 i 3 ustawy	w tym:		Wydatki bieżące na programy, projekty lub zadania finansowane z udziałem środków, o których mowa w art. 5 ust. 1 pkt 2 i 3 ustawy ^x	w tym:	
		Dotacje i środki o charakterze bieżącym na realizację programu, projektu lub zadania finansowanego z udziałem środków, o których mowa w art. 5 ust. 1 pkt 2 ustawy ^x	środki określone w art. 5 ust. 1 pkt 2 ustawy		Dochody majątkowe na programy, projekty lub zadania finansowane z udziałem środków, o których mowa w art. 5 ust. 1 pkt 2 ustawy	środki określone w art. 5 ust. 1 pkt 2 ustawy		Wydatki bieżące na programy, projekty lub zadania finansowane z udziałem środków, o których mowa w art. 5 ust. 1 pkt 2 ustawy ^x	finansowane środkami określonymi w art. 5 ust. 1 pkt 2 ustawy
Lp	9.1	9.1.1	9.1.1.1	9.2	9.2.1	9.2.1.1	9.3	9.3.1	9.3.1.1
Wykonanie 2016	3 658,20	3 658,20	3 658,20	4 876,14	4 876,14	4 876,14	0,00	0,00	0,00
Wykonanie 2017	0,00	0,00	0,00	174 922,00	174 922,00	50 872,00	19 403,16	19 403,16	17 462,84
Wykonanie 2018	1 227 321,84	1 227 321,84	1 227 321,84	75 368,00	75 368,00	0,00	104 596,87	104 596,87	86 590,34
Wykonanie 2019	325 988,88	325 988,88	325 988,88	5 321 893,34	5 321 893,34	2 930 777,88	158 878,24	158 878,24	136 294,61
Wykonanie 2020	783 544,21	783 544,21	776 627,72	14 457,99	14 457,99	14 457,99	224 323,71	224 323,71	204 973,98
Wykonanie 2021	0,00	0,00	0,00	3 166 481,55	3 166 481,55	3 166 481,55	192 280,68	192 280,68	157 230,66
Plan 3 kw. 2022	468 037,00	468 037,00	468 037,00	5 260 681,00	5 260 681,00	5 260 681,00	415 258,00	415 258,00	386 491,00
Wykonanie 2022	513 168,47	513 168,47	513 168,47	4 610 424,56	4 610 424,56	4 610 424,56	163 351,89	163 351,89	143 136,63
2023	45 000,00	45 000,00	45 000,00	2 758 952,00	2 758 952,00	2 758 952,00	239 168,00	239 168,00	235 568,00
2024	40 000,00	40 000,00	40 000,00	888 000,00	888 000,00	888 000,00	50 000,00	50 000,00	40 000,00
2025	180 000,00	180 000,00	180 000,00	1 212 000,00	1 212 000,00	1 212 000,00	225 000,00	225 000,00	180 000,00
2026	0,00	0,00	0,00	1 384 000,00	1 384 000,00	1 384 000,00	0,00	0,00	0,00
2027	0,00	0,00	0,00	0,00	0,00	0,00	0,00	0,00	0,00
2028	0,00	0,00	0,00	0,00	0,00	0,00	0,00	0,00	0,00
2029	0,00	0,00	0,00	0,00	0,00	0,00	0,00	0,00	0,00
2030	0,00	0,00	0,00	0,00	0,00	0,00	0,00	0,00	0,00
2031	0,00	0,00	0,00	0,00	0,00	0,00	0,00	0,00	0,00
2032	0,00	0,00	0,00	0,00	0,00	0,00	0,00	0,00	0,00

Wyszczególnienie	Informacje uzupełniające o wybranych kategoriach finansowych									
	Wydatki majątkowe na programy, projekty lub zadania finansowane z udziałem środków, o których mowa w art. 5 ust. 1 pkt 2 i 3 ustawy	w tym:		Wydatki objęte limitem, o którym mowa w art. 226 ust. 3 pkt 4 ustawy	z tego:		Wydatki bieżące na pokrycie ujemnego wyniku finansowego samodzielnego publicznego zakładu opieki zdrowotnej	Wydatki na spłatę zobowiązań przejmowanych w związku z likwidacją lub przekształceniem samodzielnego publicznego zakładu opieki zdrowotnej	Kwota zobowiązań związku współtworzonego przez jednostkę samorządu terytorialnego przypadających do spłaty w danym roku budżetowym, podlegająca doliczeniu zgodnie z art. 244 ustawy ^x	Kwota zobowiązań wynikających z przejęcia przez jednostkę samorządu terytorialnego zobowiązań po likwidowanych i przekształcanych samorządowych osobach prawnych
		Wydatki majątkowe na programy, projekty lub zadania finansowane z udziałem środków, o których mowa w art. 5 ust. 1 pkt 2 ustawy	w tym:		bieżące	majątkowe				
			finansowane środkami określonymi w art. 5 ust. 1 pkt 2 ustawy							
Lp	9.4	9.4.1	9.4.1.1	10.1	10.1.1	10.1.2	10.2	10.3	10.4	10.5
Wykonanie 2016	6 247,25	6 247,25	0,00	6 247,25	0,00	6 247,25	0,00	0,00	0,00	0,00
Wykonanie 2017	1 817 940,00	1 817 940,00	1 141 884,00	1 809 995,25	0,00	1 809 995,25	0,00	0,00	0,00	0,00
Wykonanie 2018	198 863,09	198 863,09	39 913,00	190 650,00	0,00	190 650,00	0,00	0,00	0,00	0,00
Wykonanie 2019	7 215 197,88	7 215 197,88	2 283 954,50	0,00	0,00	0,00	0,00	0,00	0,00	0,00
Wykonanie 2020	3 723 345,44	3 723 345,44	2 856 262,27	3 984 055,39	124 897,17	3 859 158,22	0,00	0,00	0,00	0,00
Wykonanie 2021	7 775 835,33	7 775 835,33	4 587 645,17	0,00	0,00	0,00	0,00	0,00	0,00	0,00
Plan 3 kw. 2022	2 670 093,00	2 670 093,00	2 365 152,00	166 244,00	0,00	166 244,00	0,00	0,00	0,00	0,00
Wykonanie 2022	2 707 759,16	2 707 759,16	2 393 415,42	344 063,75	0,00	344 063,75	0,00	0,00	0,00	0,00
2023	3 371 658,00	3 371 658,00	2 145 393,00	4 639 500,00	0,00	4 639 500,00	0,00	0,00	0,00	0,00
2024	1 110 000,00	1 110 000,00	888 000,00	9 935 500,00	50 000,00	9 885 500,00	0,00	0,00	0,00	0,00
2025	1 515 000,00	1 515 000,00	1 212 000,00	1 740 000,00	225 000,00	1 515 000,00	0,00	0,00	0,00	0,00
2026	1 730 000,00	1 730 000,00	1 384 000,00	1 730 000,00	0,00	1 730 000,00	0,00	0,00	0,00	0,00
2027	0,00	0,00	0,00	0,00	0,00	0,00	0,00	0,00	0,00	0,00
2028	0,00	0,00	0,00	0,00	0,00	0,00	0,00	0,00	0,00	0,00
2029	0,00	0,00	0,00	0,00	0,00	0,00	0,00	0,00	0,00	0,00
2030	0,00	0,00	0,00	0,00	0,00	0,00	0,00	0,00	0,00	0,00
2031	0,00	0,00	0,00	0,00	0,00	0,00	0,00	0,00	0,00	0,00
2032	0,00	0,00	0,00	0,00	0,00	0,00	0,00	0,00	0,00	0,00

Wyszczególnienie	Informacje uzupełniające o wybranych kategoriach finansowych											
	Splaty, o których mowa w poz. 5.1, wynikające wyłącznie z tytułu zobowiązań już zaciągniętych ^x	Wydatki zmniejszające dług ^x	w tym:					wyplaty z tytułu wymagalnych poręczeń i gwarancji ^x	Kwota wzrostu(+)/spadku(-) kwoty długu wynikająca z operacji niekasowych (m.in. umorzenia, różnice kursowe)	Wcześniejsza splata zobowiązań, wyłączona z limitu splaty zobowiązań, dokonywana w formie wydatków budżetowych	Wykup papierów wartościowych, splaty rat kredytów i pożyczek wraz z należnymi odsetkami i dyskontem, odpowiednio emitowanych lub zaciągniętych do równowartości kwoty ubytku w wykonanych dochodach jednostki samorządu terytorialnego będącego skutkiem wystąpienia COVID-19 ^x	Wydatki bieżące podlegające ustawowemu wyłączeniu z limitu splaty zobowiązań ⁹⁾
			splata zobowiązań wymagalnych z lat poprzednich, innych niż w poz. 10.7.3 ^x	splata zobowiązań zaliczanych do tytułu dłużnego – kredyt i pożyczka ^x	w tym:		zobowiązań zaciągniętych po dniu 1 stycznia 2019 r. ^x					
					w tym:							
Lp	10.6	10.7	10.7.1	10.7.2	10.7.2.1	10.7.2.1.1	10.7.3	10.8	10.9	10.10	10.11	
Wykonanie 2016	444 247,00	0,00	0,00	0,00	0,00	0,00	0,00	0,00	x	0,00	0,00	
Wykonanie 2017	410 000,00	0,00	0,00	0,00	0,00	0,00	0,00	0,00	x	0,00	0,00	
Wykonanie 2018	1 556 012,00	0,00	0,00	0,00	0,00	0,00	0,00	0,00	x	0,00	0,00	
Wykonanie 2019	500 000,00	0,00	0,00	0,00	0,00	0,00	0,00	0,00	x	0,00	0,00	
Wykonanie 2020	550 000,00	0,00	0,00	0,00	0,00	0,00	0,00	0,00	x	0,00	40 991,27	
Wykonanie 2021	2 910 362,55	0,00	0,00	0,00	0,00	0,00	0,00	0,00	x	0,00	0,00	
Plan 3 kw. 2022	3 300 726,00	0,00	0,00	0,00	0,00	0,00	0,00	0,00	x	0,00	0,00	
Wykonanie 2022	3 300 726,00	0,00	0,00	0,00	0,00	0,00	0,00	0,00	x	0,00	0,00	
2023	650 000,00	0,00	0,00	0,00	0,00	0,00	0,00	0,00	0,00	0,00	0,00	
2024	650 000,00	0,00	0,00	0,00	0,00	0,00	0,00	0,00	x	0,00	0,00	
2025	700 000,00	0,00	0,00	0,00	0,00	0,00	0,00	0,00	x	0,00	0,00	
2026	700 000,00	0,00	0,00	0,00	0,00	0,00	0,00	0,00	x	0,00	0,00	
2027	500 000,00	0,00	0,00	0,00	0,00	0,00	0,00	0,00	x	0,00	0,00	
2028	500 000,00	0,00	0,00	0,00	0,00	0,00	0,00	0,00	x	0,00	0,00	
2029	400 000,00	0,00	0,00	0,00	0,00	0,00	0,00	0,00	x	0,00	0,00	
2030	250 000,00	0,00	0,00	0,00	0,00	0,00	0,00	0,00	x	0,00	0,00	
2031	250 000,00	0,00	0,00	0,00	0,00	0,00	0,00	0,00	x	0,00	0,00	
2032	350 000,00	0,00	0,00	0,00	0,00	0,00	0,00	0,00	x	0,00	0,00	

⁹⁾ W pozycji należy ująć kwoty wydatków bieżących, o które zostają pomniejszone wydatki bieżące budżetu przy wyliczaniu limitu spłaty zobowiązań określonego po prawej stronie nierówności we wzorze, o którym mowa w art. 243 ustawy, na podstawie odrębnych ustaw, bez wydatków bieżących na obsługę długu. W szczególności należy ująć wydatki poniesione w celu realizacji zadań związanych z przeciwdziałaniem COVID-19.

* Informacje zawarte w tej części wieloletniej prognozy finansowej, w tym o spełnieniu relacji określonej w art. 243 ustawy zostaną automatycznie wygenerowane przez aplikację wskazaną przez Ministra Finansów, o której mowa w § 4 ust. 1, na podstawie danych historycznych oraz prognozowanych przez jednostkę samorządu terytorialnego. Automatyczne wyliczenia danych na podstawie wartości historycznych i prognozowanych przez jednostkę samorządu terytorialnego dotyczą w szczególności także pozycji 8.3 – 8.3.1 i pozycji z sekcji 12.

^x - pozycje oznaczone symbolem „x” sporządza się na okres prognozy kwoty długu, zgodnie z art. 227 ust. 2 ustawy. Okres ten nie podlega wydłużeniu w sytuacji planowania wydatków z tytułu niewymagalnych poręczeń i gwarancji. W przypadku planowania wydatków z tytułu niewymagalnych poręczeń i gwarancji w okresie dłuższym niż okres, na który zaciągnięto oraz planuje się zaciągnąć zobowiązania dłużne, informację o wydatkach z tytułu niewymagalnych poręczeń i gwarancji, wykraczających poza wspomniany okres, należy zamieścić w objaśnieniach do wieloletniej prognozy finansowej.

Wykaz przedsięwzięć do WPF


Dokument podpisany elektronicznie

Załącznik Nr 2 do Uchwały
Nr XXIX/287/23
Rady Gminy Kuźnica
z dnia 1 września 2023 r.

kwoty w zł


L.p.	Nazwa i cel	Jednostka odpowiedzialna lub koordynująca	Okres realizacji		Łączne nakłady finansowe	Limit 2023	Limit 2024	Limit 2025	Limit 2026	Limit 2027
			Od	Do						
1	Wydatki na przedsięwzięcia-ogółem (1.1+1.2+1.3)				18 045 000,00	4 639 500,00	9 935 500,00	1 740 000,00	1 730 000,00	0,00
1.a	- wydatki bieżące				275 000,00	0,00	50 000,00	225 000,00	0,00	0,00
1.b	- wydatki majątkowe				17 770 000,00	4 639 500,00	9 885 500,00	1 515 000,00	1 730 000,00	0,00
1.1	Wydatki na programy, projekty lub zadania związane z programami realizowanymi z udziałem środków, o których mowa w art.5 ust.1 pkt 2 i 3 ustawy z dnia 27 sierpnia 2009.r. o finansach publicznych (Dz.U.Nr 157, poz.1240,z późn.zm.), z tego:				4 630 000,00	0,00	1 160 000,00	1 740 000,00	1 730 000,00	0,00
1.1.1	- wydatki bieżące				275 000,00	0,00	50 000,00	225 000,00	0,00	0,00
1.1.1.1	ZAGOSPODAROWANIE TERENU WSI PRZY ZALEWIE -WIEŚ CHREPTOWCE - ZAGOSPODAROWANIE TERENU WSI PRZY ZALEWIE -WIEŚ CHREPTOWCE	URZĄD GMINY KUŹNICA	2024	2026	140 000,00	0,00	40 000,00	100 000,00	0,00	0,00
1.1.1.2	PRZEBUDOWA CENTRUM MIEJSCOWOŚCI KUŹNICA UL. GRODZIĘSKA, UL. SOKÓLSKA, UL. PLAC 1000-LECIA PAŃSTWA POLSKIEGO, UL. TOPOŁOWA - PRZEBUDOWA CENTRUM MIEJSCOWOŚCI KUŹNICA UL. GRODZIĘSKA, UL. SOKÓLSKA, UL. PLAC 1000-LECIA PAŃSTWA POLSKIEGO, UL. TOPOŁOWA	URZĄD GMINY KUŹNICA	2024	2026	105 000,00	0,00	0,00	105 000,00	0,00	0,00
1.1.1.3	REWITALIZACJA UL. MIKOŁAJA KOPERNIKA I KOLEJOWEJ - REWITALIZACJA UL. MIKOŁAJA KOPERNIKA I KOLEJOWEJ	URZĄD GMINY KUŹNICA	2024	2026	30 000,00	0,00	10 000,00	20 000,00	0,00	0,00
1.1.2	- wydatki majątkowe				4 355 000,00	0,00	1 110 000,00	1 515 000,00	1 730 000,00	0,00
1.1.2.1	UTWORZENIE MIEJSCA SPOTKAŃ I INTEGRACJI MIESZKANCÓW - UTWORZENIE MIEJSCA SPOTKAŃ I INTEGRACJI MIESZKANCÓW	URZĄD GMINY KUŹNICA	2024	2025	400 000,00	0,00	100 000,00	300 000,00	0,00	0,00
1.1.2.2	ZAGOSPODAROWANIE TERENU WSI PRZY ZALEWIE -WIEŚ CHREPTOWCE - ZAGOSPODAROWANIE TERENU WSI PRZY ZALEWIE -WIEŚ CHREPTOWCE	URZĄD GMINY KUŹNICA	2024	2026	1 050 000,00	0,00	100 000,00	235 000,00	715 000,00	0,00
1.1.2.3	PRZEBUDOWA CENTRUM MIEJSCOWOŚCI KUŹNICA UL. GRODZIĘSKA, UL. SOKÓLSKA, UL. PLAC 1000-LECIA PAŃSTWA POLSKIEGO, UL. TOPOŁOWA - PRZEBUDOWA CENTRUM MIEJSCOWOŚCI KUŹNICA UL. GRODZIĘSKA, UL. SOKÓLSKA, UL. PLAC 1000-LECIA PAŃSTWA POLSKIEGO, UL. TOPOŁOWA	URZĄD GMINY KUŹNICA	2024	2026	630 000,00	0,00	0,00	100 000,00	530 000,00	0,00
1.1.2.4	PRZEBUDOWA PLACU PRZY "STAREJ SZKOLE" POPRZEZ URZĄDZENIE TARGOWISKA ORAZ STWORZENIE MIEJSCA DO SPOŁECZNEJ INTEGRACJI MIESZKANCÓW POPRZEZ ORGANIZACJĘ IMPREZ (UL.SOKÓLSKA) - PRZEBUDOWA PLACU PRZY "STAREJ SZKOLE" POPRZEZ URZĄDZENIE TARGOWISKA ORAZ STWORZENIE MIEJSCA DO SPOŁECZNEJ INTEGRACJI MIESZKANCÓW POPRZEZ ORGANIZACJĘ IMPREZ (UL.SOKÓLSKA)	URZĄD GMINY KUŹNICA	2024	2025	410 000,00	0,00	210 000,00	200 000,00	0,00	0,00
1.1.2.5	REWITALIZACJA UL. MIKOŁAJA KOPERNIKA I KOLEJOWEJ - REWITALIZACJA UL. MIKOŁAJA KOPERNIKA I KOLEJOWEJ	URZĄD GMINY KUŹNICA	2024	2026	735 000,00	0,00	100 000,00	150 000,00	485 000,00	0,00

L.p.	Limit 2028	Limit 2029	Limit 2030	Limit 2031	Limit 2032	Limit zobowiązań
1	0,00	0,00	0,00	0,00	0,00	4 675 131,00
1.a	0,00	0,00	0,00	0,00	0,00	275 000,00
1.b	0,00	0,00	0,00	0,00	0,00	4 400 131,00
1.1	0,00	0,00	0,00	0,00	0,00	4 630 000,00
1.1.1	0,00	0,00	0,00	0,00	0,00	275 000,00
1.1.1.1	0,00	0,00	0,00	0,00	0,00	140 000,00
1.1.1.2	0,00	0,00	0,00	0,00	0,00	105 000,00
1.1.1.3	0,00	0,00	0,00	0,00	0,00	30 000,00
1.1.2	0,00	0,00	0,00	0,00	0,00	4 355 000,00
1.1.2.1	0,00	0,00	0,00	0,00	0,00	400 000,00
1.1.2.2	0,00	0,00	0,00	0,00	0,00	1 050 000,00
1.1.2.3	0,00	0,00	0,00	0,00	0,00	630 000,00
1.1.2.4	0,00	0,00	0,00	0,00	0,00	410 000,00
1.1.2.5	0,00	0,00	0,00	0,00	0,00	735 000,00



L.p.	Nazwa i cel	Jednostka odpowiedzialna lub koordynująca	Okres realizacji		Łączne nakłady finansowe	Limit 2023	Limit 2024	Limit 2025	Limit 2026	Limit 2027
			Od	Do						
1.1.2.6	BUDOWA SIŁOWNI ZEWNĘTRZNEJ UL.SOKÓLSKA - BUDOWA SIŁOWNI ZEWNĘTRZNEJ UL.SOKÓLSKA	URZĄD GMINY KUŹNICA	2024	2025	330 000,00	0,00	200 000,00	130 000,00	0,00	0,00
1.1.2.7	REWITALIZACJA UL. BAZOWEJ - REWITALIZACJA UL. BAZOWEJ	URZĄD GMINY KUŹNICA	2024	2025	800 000,00	0,00	400 000,00	400 000,00	0,00	0,00
1.2	Wydatki na programy, projekty lub zadania związane z umowami partnerstwa publiczno-prywatnego, z tego:				0,00	0,00	0,00	0,00	0,00	0,00
1.2.1	- wydatki bieżące				0,00	0,00	0,00	0,00	0,00	0,00
1.2.2	- wydatki majątkowe				0,00	0,00	0,00	0,00	0,00	0,00
1.3	Wydatki na programy, projekty lub zadania pozostałe (inne niż wymienione w pkt 1.1 i 1.2),z tego				13 415 000,00	4 639 500,00	8 775 500,00	0,00	0,00	0,00
1.3.1	- wydatki bieżące				0,00	0,00	0,00	0,00	0,00	0,00
1.3.2	- wydatki majątkowe				13 415 000,00	4 639 500,00	8 775 500,00	0,00	0,00	0,00
1.3.2.1	WYKONANIE W SYSTEMIE ZAPROJEKTUJ I WYBUDUJ PRZEBUDOWY Z ROZBUDOWĄ HYDROFORNI W M. KUŚCIŃCE - WYKONANIE W SYSTEMIE ZAPROJEKTUJ I WYBUDUJ PRZEBUDOWY Z ROZBUDOWĄ HYDROFORNI W M. KUŚCIŃCE	URZĄD GMINY KUŹNICA	2023	2024	4 100 000,00	15 000,00	4 085 000,00	0,00	0,00	0,00
1.3.2.2	WYKONANIE W SYSTEMIE ZAPROJEKTUJ I WYBUDUJ PRZEBUDOWY Z ROZBUDOWĄ DROGI GMINNEJ NR 103669B W M.MIELESZKOWCE PAWŁOWICKIE I MIELESZKOWCE ZALESIAŃSKIE WRAZ Z PFU - WYKONANIE W SYSTEMIE ZAPROJEKTUJ I WYBUDUJ PRZEBUDOWY Z ROZBUDOWĄ DROGI GMINNEJ NR 103669B W M.MIELESZKOWCE PAWŁOWICKIE I MIELESZKOWCE ZALESIAŃSKIE WRAZ Z PFU	URZĄD GMINY KUŹNICA	2022	2023	2 790 000,00	1 394 500,00	1 395 500,00	0,00	0,00	0,00
1.3.2.3	WYKONANIE W SYSTEMIE ZAPROJEKTUJ I WYBUDUJ PRZEBUDOWY Z ROZBUDOWĄ UL. KRESOWWEJ, UL. SOSNOWEJ I UL. WSCHODNIEJ WRAZ Z PFU - WYKONANIE W SYSTEMIE ZAPROJEKTUJ I WYBUDUJ PRZEBUDOWY Z ROZBUDOWĄ UL. KRESOWWEJ, UL. SOSNOWEJ I UL. WSCHODNIEJ WRAZ Z PFU	URZĄD GMINY KUŹNICA	2022	2024	6 525 000,00	3 230 000,00	3 295 000,00	0,00	0,00	0,00

L.p.	Limit 2028	Limit 2029	Limit 2030	Limit 2031	Limit 2032	Limit zobowiązań
1.1.2.6	0,00	0,00	0,00	0,00	0,00	330 000,00
1.1.2.7	0,00	0,00	0,00	0,00	0,00	800 000,00
1.2	0,00	0,00	0,00	0,00	0,00	0,00
1.2.1	0,00	0,00	0,00	0,00	0,00	0,00
1.2.2	0,00	0,00	0,00	0,00	0,00	0,00
1.3	0,00	0,00	0,00	0,00	0,00	45 131,00
1.3.1	0,00	0,00	0,00	0,00	0,00	0,00
1.3.2	0,00	0,00	0,00	0,00	0,00	45 131,00
1.3.2.1	0,00	0,00	0,00	0,00	0,00	268,00
1.3.2.2	0,00	0,00	0,00	0,00	0,00	8 552,00
1.3.2.3	0,00	0,00	0,00	0,00	0,00	36 311,00



**Nr 3 do Uchwały
Nr XXIX/287/23
Rady Gminy Kuźnica
z dnia 1 września 2023 r.**

**Objaśnienia zmian wartości przyjętych w Wieloletniej Prognozie Finansowej na lata 2023-2032
Gminy Kuźnica**

Zgodnie z art. 229 ustawy z dnia 27 sierpnia 2009 r. o finansach publicznych „Wartości przyjęte w wieloletniej prognozie finansowej i budżecie jednostki samorządu terytorialnego powinny być zgodne co najmniej w zakresie wyniku budżetu i związanych z nim kwot przychodów i rozchodów oraz długu jednostki samorządu terytorialnego”.

Przedłożona aktualizacja WPF dostosowuje ją do wielkości dochodów i wydatków przyjętych Uchwałą Rady Gminy oraz zarządzeniami Wójta Gminy. Niniejsza zmiana WPF zakłada znaczne zmniejszenie planowanego deficytu oraz aktualizuje źródła jego finansowania.

W załączniku przedsięwzięcia uaktualniono limity zobowiązań na planowane przedsięwzięcia.


PRZEWODNICZĄCY
RADY GMINY KUŹNICA
mgr inż. Janusz Błmin